


CEIP NTRA. SRA. DEL ROSARIO



TALLER DIGITAL PARA FAMILIAS:

NRE Y WEB MIRADOR



CEIP NTRA. SRA. DEL ROSARIO



Autorización de salidas extraescolares en Mirador



ACCESO A MIRADOR


Entre en <https://mirador.murciaeduca.es> y
pinche en “**Acceder**”


Se recomienda, para esta gestión, el **uso de ordenador**.





ACCESO POR PRIMERA VEZ

educarm
Servicio Central de Autenticación




Introduzca su nombre de usuario y contraseña.

Nombre de usuario:*

El nombre de usuario es un campo requerido.

Contraseña:*



La contraseña es un campo requerido.

INICIAR SESIÓN


cl@ve

DNIE/CERTIFICADO ELECTRÓNICO/PIN24H


ACCESO CON PASE

Por razones de seguridad, ¡por favor cierre su sesión y su navegador web cuando haya terminado de acceder a los servicios que requieren autenticación!


Enlaces de interés




[Portal Educarm](#)




[Incidencias](#)




[Documentation](#)




¿Cuál es mi ID de usuario?



¿Olvidó su contraseña?




[Información sobre Cl@ve](#)




Acceso con **Certificado Digital**


Enlaces de interés



¿Cuál es mi **ID de usuario**?




¿Olvidó su **contraseña**?




[Reestablecer contraseña con SMS](#)

[Si es personal de la CARM debe cambiarlo en IDECRI](#)

[Más información sobre el cambio de contraseña](#)



[Información sobre Cl@ve](#)



Acceso con **Certificado Digital**

NIF/NIE/NRE/PAS

Introduce tu NIF, NIE, NRE, PAS...

Cancelar

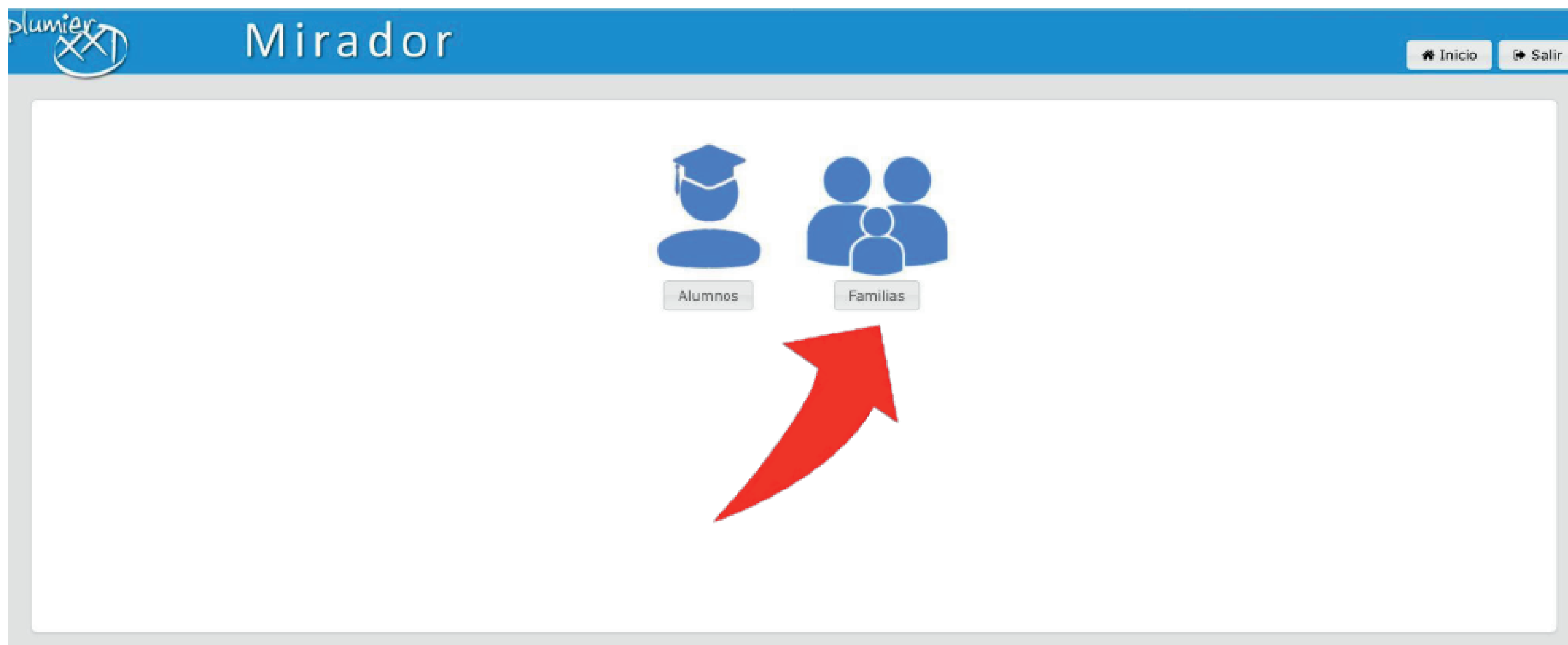
Siguiente

Importante: Los datos deben coincidir con los aportados en la matrícula.



ACCESO A ACTIVIDADES

Una vez iniciada la sesión con su usuario como padre/madre/tutor, se selecciona el apartado “Familias”





ACCESO A ACTIVIDADES

Dentro de este apartado, le aparecerá un listado con el nombre de su hijo/a o hijos/as.

Deberá seleccionar el correspondiente y se le abrirá un desplegable:

The screenshot shows the 'Mirador' web application interface. At the top, there is a blue header bar with the 'plumier XXI' logo on the left and the word 'Mirador' in the center. On the right side of the header, there are two buttons: 'Inicio' (Home) and 'Salir' (Logout). Below the header, there is a white box containing a label '> USUARIO:' followed by a text input field with the value 'XXXXXXXXXXXX'. Below this, there is a light blue box with a question mark icon and the text 'Seleccione la matrícula que desea consultar.' Below this, there is a white box with a label 'Añadir NRE:' followed by a text input field with the value 'XXXXXXX' and a search icon. Below this, there is a white box with a dropdown arrow icon and a text input field with the value 'XXXXXXXXXXXX'. On the right side of the interface, there is a vertical sidebar with a microphone icon.



ACCESO A ACTIVIDADES

En el desplegable, deberá escoger el curso actual.

plumier XXI

Mirador

Inicio Salir

> USUARIO: A

?
Seleccione la matrícula que desea consultar.

Añadir NRE:

- 2024-2025
- 2023-2024



ACCESO A ACTIVIDADES

A la izquierda, aparecerá una columna con varias opciones. Debe pinchar en “**Área académica**” y después en “**Actividades**”.



ÁREA PERSONAL

TABLÓN ANUNCIOS

DATOS PERSONALES

MI CUENTA

TRÁMITES

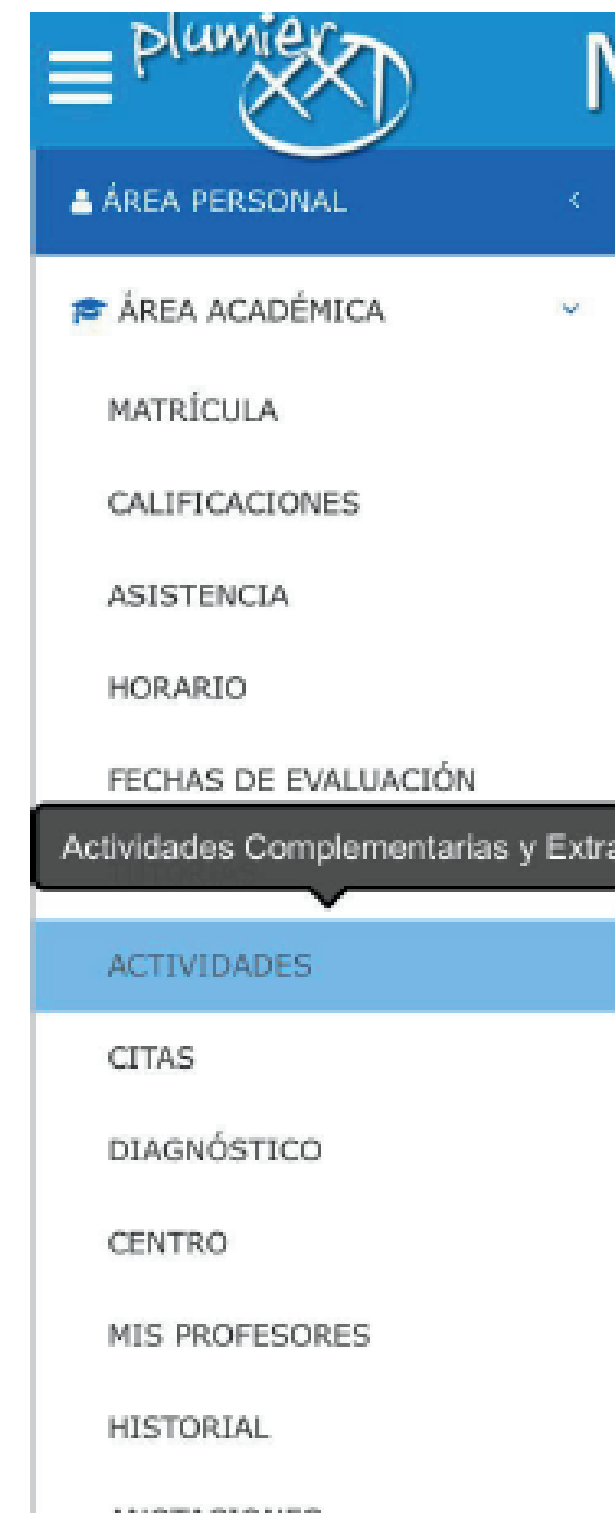
TASAS

T.I.E.

MI AGENDA

ÁREA ACADÉMICA

AYUDA



ÁREA PERSONAL

ÁREA ACADÉMICA

MATRÍCULA

CALIFICACIONES

ASISTENCIA

HORARIO

FECHAS DE EVALUACIÓN

Actividades Complementarias y Extra

ACTIVIDADES

CITAS

DIAGNÓSTICO

CENTRO

MIS PROFESORES

HISTORIAL

ANOTACIONES



ACCESO A ACTIVIDADES

Aparecerá todo el listado de actividades, así como el histórico de éstas.
Para autorizar una actividad, debe **ir a la lista, buscar** la actividad y **pinchar** en **“Editar”**.

Área Académica > **Actividades**

ACTIVIDADES COMPLEMENTARIAS Y/O EXTRAESCOLARES EN LAS QUE PARTICIPA EL ALUMNO

Actividad Complementaria			
Excursión al Parque de las Ciencias			
Fecha Inicial	Fecha Final	¿Necesita autorización?	Memoria
14/01/2025 08:00	14/01/2025 14:00	Si	
Autorizaciones			
		Si	
		Si	EDITAR
Autorización Empresa			



JUSTIFICAR ACTIVIDAD

Deberá aparecerle una ventana con el título **"Justificar actividad"**. Marcará, si así lo desea, **"Si"** o **"No"** y pinchará en **"Aceptar"**.

Justificar Actividad

¿Autoriza la participación?

✓
Si
No

Aceptar

IMPORTANTE

Deben autorizar **AMBOS PROGENITORES**,
ambos deben tener su propio acceso a Mirador y
repetir esta operación para autorizar la salida.



OBLIGACIÓN DE ASISTENCIA AL CENTRO

En el caso de **no autorizar**, son conscientes de que **su hijo/a** o tutelado/a **tiene la obligación de asistir al colegio** y seguir su horario habitual, ya que la no participación en la actividad no justifica que no asista a clase.



CEIP NTRA. SRA. DEL ROSARIO



MIRADOR



WEB PARA FAMILIAS Y ALUMNOS

CONSEJERÍA DE EDUCACIÓN, FORMACIÓN PROFESIONAL Y EMPLEO



MIRADOR